



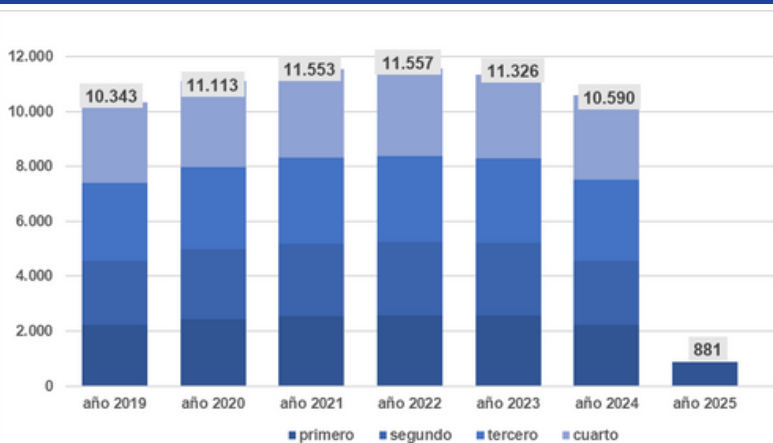
**PRODUCCIÓN NACIONAL**

**881 M**

Enero 2025

**Producción Nacional Anual en millones de litros por trimestre (2019 - 2025)**

[VER DATOS PRODUCCIÓN](#)



Variación Interanual acumulada (prod. diaria)  
**5,6%**  
ene-ene 2025/24

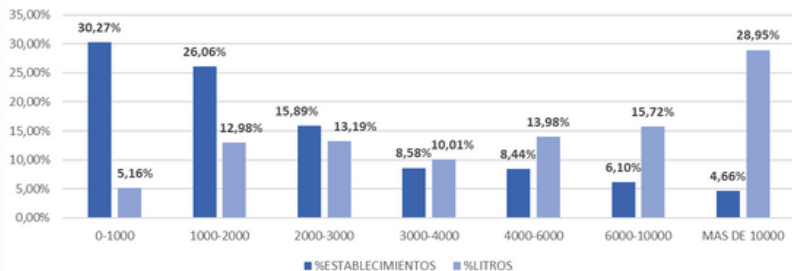
Variación Intermensual (prod. diaria)  
**-11,4%**  
ene 2025/ dic 2024

Variación Interanual (prod. diaria)  
**5,6%**  
ene 2025 / 24

**ESTRATIFICACIÓN LITROS DÍA - ESTABLECIMIENTOS COMERCIALIZADORES DE LECHE**

Prod. Prom. Tambo/ día  
2.954,65 lts

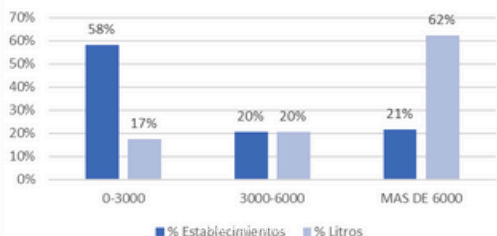
NACIONAL



Provincia	ESTRATO	prod prom tambo/día	CÓRDOBA	ESTRATO	prod prom tambo/día
BUENOS AIRES	0-3000	1.267,25	CÓRDOBA	0-3000	1.426,53
	3000-6000	4.250,35		3000-6000	4.194,82
	MAS DE 6000	12.297,94		MAS DE 6000	11.558,36
	TOTAL	4.244,06		TOTAL	3.286,19
ENTRE RÍOS	0-3000	854,18	LA PAMPA	0-3000	1.221,65
	3000-6000	4.288,87		3000-6000	3.937,61
	MAS DE 6000	10.656,80		MAS DE 6000	20.137,63
	TOTAL	2.001,27		TOTAL	2.442,14
SANTA FE	0-3000	1.288,53	S. O DEL ESTERO	0-3000	1.252,25
	3000-6000	4.050,00		3000-6000	4.214,50
	MAS DE 6000	13.666,68		MAS DE 6000	-
	TOTAL	2.286,91		TOTAL	1.412,37

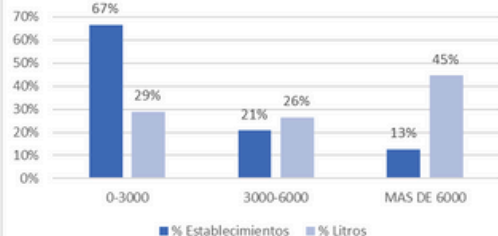
BUENOS AIRES

Prod. Prom. Tambo/ día  
4.244,06 lts



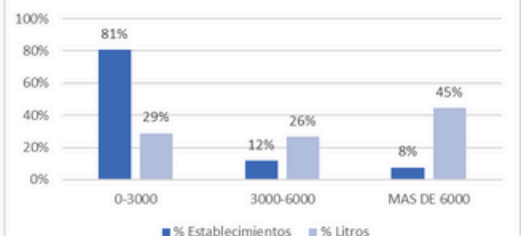
CÓRDOBA

Prod. Prom Tambo/ día  
3.286,19 lts



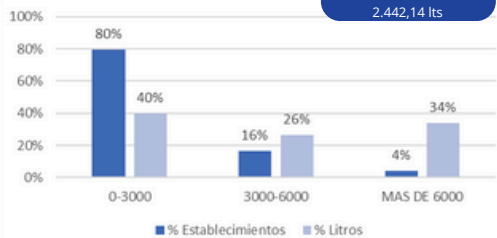
ENTRE RÍOS

Prod. Prom Tambo/ día  
2.001,27 lts



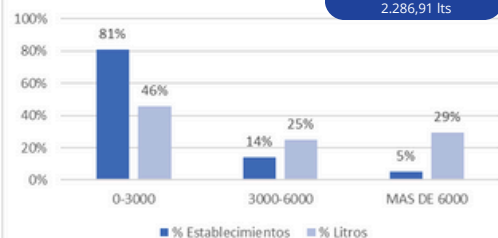
LA PAMPA

Prod. Prom. Tambo/ día  
2.442,14 lts



SANTA FE

Prod. Prom. Tambo/ día  
2.286,91 lts



SANTIAGO DEL ESTERO

Prod. Prom. Tambo/ día  
1.421,37 lts

